


# KĀ PAREIZI ŠĶIROT ATKRITUMUS?



**DRĪKST:** māsaimniecībā radušos virtuves un dārza atkritumus



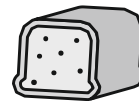
Augļi, dārzeņi, rieksti, sēklas, to serdes, mizas, kauli, čaulas



Nelieli krūmu un koku zari ( $\varnothing < 2 \text{ cm}$ ,  $\uparrow < 50 \text{ cm}$ )



Graudaugi, to izstrādājumi



Maizes un miltu izstrādājumi



Kafijas, tējas biežumi bez iepakojuma un filtriem



Olu čaumalas



Siers, biezpiens u.c. citie cietie piena produkti



Dārza augi un telpaugi, to saknes



Pļauta zāle, nezāles un kristušās lapas



**NEDRĪKST:** šķidrumus, lielus zarus, lauksaimniecības un mājdzīvnieku atkritumus



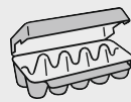
Jebkura veida iepakojums, t.sk., BIO plastmasas



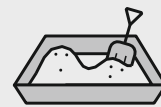
Zupas, mērces eļas, marinādes u.c. šķidrumi



Vienreizlietojamie trauki un galda piederumi, t.sk., BIO



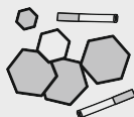
Olu iepakojumi




Mājdzīvnieku pakaiši un izkārnījumi



Autiņbikšītes, paketes, paklājņi, t.sk., BIO



Pelni, ogles un izsmēķi




Akmeņi, augsne u.c. nepārstrādājami dārza materiāli



Puķupodi, t.sk. BIO plastmasas



Tūjas, to lapas un zari

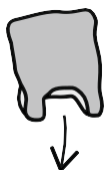


Resni koku zari, čelmi ( $\varnothing > 2 \text{ cm}$ ,  $> 50 \text{ cm}$ )



Lauksaimniecības atliekumi, t.sk. siens, kūtsmēsli

Izber atkritumus no maisa vai jebkura cita iepakojuma!



Aizver konteineru vāku!

