

Apstiprināts
ar Gulbenes novada domes
2018.gada 26.aprīļa
sēdes lēmumu (protokols Nr.7, 19.§)

Pārskats

par Gulbenes novada integrētās attīstības programmas 2011. - 2017.gadam
ieviešanas gaitu 2014.-2017.gadā



Gulbenē, 2018

SATURS

IEVADS.....	3
1. GULBENES NOVADA INTEGRĒTĀS ATTĪSTĪBAS PROGRAMMAS 2011. - 2017.GADAM IEVIEŠANAS REZULTĀTI.....	5
1.1. Teritorijas attīstības līmeņa indekss.....	5
1.2. P1. Cilvēkresursu attīstība.....	7
1.2.1. Iedzīvotāji.....	7
1.2.2. Izglītība, jaunieši.....	9
1.2.3. Sociālā un veselības joma.....	12
1.2.4. Cilvēkresursu attīstībā ieguldītās investīcijas.....	17
1.3. P2. Ilgtspējīga ekonomika un uzņēmējdarbību atbalstoša vide.....	18
1.3.1. Tehniskā infrastruktūra un pakalpojumi.....	20
1.3.2. Uzņēmējdarbības vide.....	26
1.3.3. Uzņēmējdarbības vidē ieguldītās investīcijas.....	28
1.4. P3. Kultūras telpas attīstība un dzīves vides kvalitāte.....	32
1.4.1. Kultūras telpas attīstībai un dzīves vides kvalitātei ieguldītās investīcijas.....	36
SECINĀJUMI	38

Ievads

Gulbenes novada pašvaldības attīstība tiek virzīta uz cilvēkresursu kapacitātes paaugstināšanu un tehniskās infrastruktūras sakārtošanu un pilnveidošanu, kvalitatīvu pašvaldības pakalpojumu nodrošināšana iedzīvotājiem, tai skaitā, izglītības sistēmas, kura ir viena no galvenajām novada prioritātēm, kvalitātes paaugstināšanu un pilnveidošanu, iestāžu un uzņēmumu materiālās bāzes atjaunošanu, ceļu, ielu tīkla, ielu apgaismojuma rekonstrukciju, ūdenssaimniecību sakārtošanu apdzīvotās vietās, jaunu darbavietu radīšanas veicināšanu, rezultātā samazinot bezdarba līmeni

Gulbenes novada integrētās attīstības programma 2011.-2017.gadam (turpmāk Attīstības programma) ir apstiprināta ar Gulbenes novada domes 2011.gada 25.augusta sēdes lēmumu (protokols Nr.12, 19.§) kurā, plānotajās aktivitātēs ievērota perspektīva līdz 2020.gadam.

Attīstības programma ir vidēja termiņa teritorijas attīstības plānošanas dokuments, kurā noteiktas vidēja termiņa prioritātes un pasākumu kopums attīstības stratēģijā izvirzīto ilgtermiņa stratēģisko uzstādījumu īstenošanai.

Attīstības programma ietver programmas ieviešanas uzraudzības kārtību, atbildīgo institūciju līdzdalību un kompetenci rīcības plāna īstenošanā un pārskata sagatavošanā par ieviešanas gaitu.

Pārskati par Attīstības programmas ieviešanas gaitu:

- Pārskats par Gulbenes novada integrētās attīstības programmas 2011. - 2017.gadam ieviešanas gaitu 2011.gadā, apstiprināts 2012.gada 25.aprīļa Gulbenes novada domes sēdē
- Pārskats par Gulbenes novada integrētās attīstības programmas 2011. - 2017.gadam ieviešanas gaitu 2012.gadā, apstiprināts 2013.gada 23.maija Gulbenes novada domes sēdē
- Pārskats par Gulbenes novada integrētās attīstības programmas 2011.-2017.gadam ieviešanas gaitu 2011.-2013.gadā, apstiprināts 2014.gada 28.augusta Gulbenes novada domes sēdē

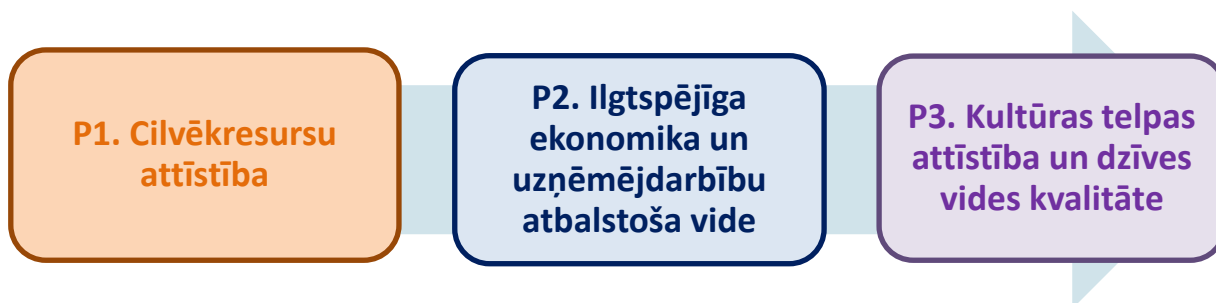
Ņemot vērā, ka Attīstības programmas termiņš ir līdz 2017.gadam, bet 2017.gada 30. marta Gulbenes novada domes sēdē tika pieņemts lēmums "Par Gulbenes novada Attīstības programmas 2018.-2024. gadam izstrādes uzsākšanu", pārskatu par Gulbenes novada integrētās attīstības programmas 2011.-2017.gadam ieviešanas gaitu 2014.-2017.gadā" izstrādāja 2018.gadā.

Atbilstoši Attīstības programmā noteiktajam par programmas īstenošanu, uzraudzību un aktualizāciju, Gulbenes novada domes Attīstības un īpašumu nodaļa, katru gadu aktualizē Attīstības programmas Rīcības un investīciju plānus, ar kuriem var iepazīties www.gulbene.lv:

- 2012.gada 31.janvāra Gulbenes novada domes sēdē apstiprināts Gulbenes novada precizētais Investīciju plāns 2012. – 2013.gadam;
- 2013.gada 24.janvāra Gulbenes novada domes sēdē apstiprināts Gulbenes novada investīciju plāns 2013. – 2015. gadam;

- 2014.gada 29.decembra Gulbenes novada domes sēdē apstiprināts Rīcības un investīciju plāns 2015.-2017.gadam;
- 2016.gada 28.janvāra Gulbenes novada domes sēdē apstiprināti Grozījumi investīciju plānā 2015.-2017.gadam;
- 2016.gada 31.marta Gulbenes novada domes sēdē apstiprināti Rīcības plāns 2016.-2017.gadam un Investīciju plāns 2016.-2017.gadam;
- 2016.gada 24.novembra Gulbenes novada domes sēdē apstiprināti grozījumi: “Par Gulbenes novada integrētās attīstības programmas 2011.-2017. gadam investīciju plāna 2016.-2017.gadam grozījumiem”;
- 2017.gada 30.marta Gulbenes novada domes sēdē apstiprināti Gulbenes novada integrētās attīstības programmas 2011.-2017.gadam aktualizētās sadaļas: Gulbenes novada aktualizētais Rīcības plāns 2017.gadam, Gulbenes novada aktualizētais Investīciju plāns 2017.gadam.

Attīstības programmā noteiktas trīs savstarpēji saistītas prioritātes, kurām mijiedarbojoties veidojas dzīvošanai, strādāšanai un atpūtai labvēlīga vide, lai katrs novada iedzīvotājs spētu realizēt savas spējas, nodrošinot sev atbilstošu dzīves kvalitāti:



Konkrētāka informācija par novada darbību ir apkopota ikgadējos Gulbenes novada publiskajos pārskatos.

Attīstības programmas pārskatu sagatavoja Gulbenes novada domes Attīstības un projektu nodaļa izmantojot informāciju no citām pašvaldības struktūrvienībām, apkopojot informāciju no dažādiem valsts reģistriem, datu bāzēm un cita veida informācijas.

Komentārus un ieteikumus par pārskata pilnveidošanu var iesniegt Gulbenes novada domes Attīstības un projektu nodaļā: e-pasts: dace.kurša@gulbene.lv

1. **GULBENES NOVADA INTEGRĒTĀS ATTĪSTĪBAS PROGRAMMAS 2011. - 2017.GADAM IEVIEŠANAS REZULTĀTI.**

1.1. **Teritorijas attīstības līmeņa indekss**

Teritorijas attīstības līmeņa indekss raksturo attīstības līmeni attiecīgajā gadā, parādot teritoriju augstāku vai zemāku attīstību salīdzinājumā ar vidējo attīstības līmeni valstī. Tas ir vispārināts rādītājs, ko aprēķina atsevišķi plānošanas reģioniem, republikas pilsētām un novadiem.

Lai rādītāji būtu savā starpā salīdzināmi, aprēķinā tiek izmantoti astoņu dažādu rādītāju standartizētās vērtības un katrai no tām ir noteikts savs nozīmības svars (ietekme).

Novadu aprēķinā tiek izmantoti sekojoši rādītāji:

Ekonomiski aktīvo individuālo komersantu un komercsabiedrību skaits uz 1000 iedzīvotājiem, (svars – 0.25);

Bezdarba līmenis, %, (svars – 0.15);

Trūcīgo personu īpatsvars iedzīvotāju kopskaitā, %, (svars – 0.1);

Kopējais noziedzīgo nodarījumu skaits uz 1000 iedzīvotājiem, (svars – 0.05);

Dabiskās kustības saldo uz 1000 iedzīvotājiem, (svars – 0.1);

Ilgtermiņa migrācijas saldo uz 1000 iedzīvotājiem, (svars – 0.1);

Iedzīvotāju skaits virs darbības vecuma uz 1000 darbības vecuma iedzīvotājiem, (svars – 0.05);

Iedzīvotāju ienākuma nodoklis uz vienu iedzīvotāju, euro, (svars – 0.2).

Salīdzinot novada kopējo attīstību, saskaņā ar teritorijas indeksa aprēķiniem, ko veic Valsts reģionālās attīstības aģentūra (VRAA), redzams, ka pārskata periodā no 2014.gadam līdz 2016. gadam, Gulbenes novadam attīstības rādītāji turpina samazināties un ir negatīvi, no 56. uz 64. ranga vietu starp Latvijas 110 novadiem. Attīstības indeksa samazināšanos galvenokārt ietekmē iedzīvotāju skaita samazināšanās, iedzīvotāju ienākuma nodokļa lieluma samazināšanās uz 1 iedzīvotāju, kā arī ekonomiski aktīvo individuālo komersantu un komercsabiedrību skaita samazināšanās uz 1000 iedzīvotājiem

tabula Nr.1.1.1.

Gulbenes novada teritorijas attīstības līmeņa indekss (vērtība/rangs)				
2014	2015	2016	2017	<i>Tendence</i>
-0,242 (56)	-0,276 (58)	-0,298 (64)	<i>Nav datu</i>	↓

(Avots, VRAA)

Novada teritorijas attīstības līmeņa indekss

Gads	Novads	Ekonomiski aktīvo individuālo komersantu un komercsabiedrību skaits uz 1000 iedz.	Bezdarba līmenis	Trūcīgo personu īpatsvars iedzīvotāju kopskaitā	Kopējais noziedzīgo nodarījumu skaits uz 1000 iedz.	Dabiskās kustības saldo uz 1000 iedz.	Ilgtērmiņa migrācijas saldo 1000 iedz.	Iedzīvotāju skaits virs darbības vecuma uz 1000 darbības vecuma iedzīvotājiem	Iedzīvotāju ienākuma nodokļa lielums uz 1 iedz.	Attīstības līmeņa indekss	
										Vērtība	Rangs
2016	Gulbenes novads	-0,060	-0,035	-0,006	-0,044	-0,047	-0,008	0,007	-0,104	-0,298	64
2015	Gulbenes novads	-0,038	0,002	0,012	-0,086	-0,017	-0,056	0,005	-0,098	-0,276	58
2014	Gulbenes novads	-0,037	-0,009	0,024	-0,079	-0,014	-0,035	0,007	-0,100	-0,242	56
2013	Gulbenes novads	-0,023	0,007	0,034	-0,040	-0,039	-0,040	0,009	-0,100	-0,192	56

(Avots, VRAA)


Salīdzinot desmit kaimiņu novadu attīstības līmeņa indeksa rangus, ar augstāku rangs par Gulbenes novadu ir trīs novadi: Raunas, Smiltenes un Madonas novads. Jāpiemin, ka Smiltenes novads no blakus novadiem ir vienīgais ar pozitīvo rādītāju.

2016.gada kaimiņu pašvaldību attīstības līmeņa indeksa rangs:

Alūksnes novads	Cesvaines novads	Jaunpiebalgas novads	Raunas novads	Madonas novads	Smiltenes novads	Apes novads	Lubānas novads	Balvu novads	Rugāju novads
85	82	66	60	62	28	86	75	95	101
-0,569	-0,552	-0,345	-0,234	-0,269	0,131	-0,575	-0,512	-0,819	-1,185

(Avots, VRAA)

Gulbenes novada attīstības pamatrādītāji

Nr.	Rādītājs	Rādītāja vērtības bāzes gadā 2010.g.	Rādītāja vērtības 2017.g.	Datu avots	Rādītāju izmaiņas
I	Teritorijas attīstības indekss	2010.gadā- nav datu 2013.gadā: - 0,192	2017.gadā- nav datu 2016.gadā-0,268	VRAA, RAIM	

2	Iedzīvotāju skaits novadā	25208	22426	PMLP	↓
	Iedzīvotāju skaits pilsētā	8838	7779		↓
3	Bezdarba līmenis, %	11,30 %	8,60 %	NVA	↑
4	Iedzīvotāju ienākuma nodokļa maksātāju skaits pēc uzņēmuma reģistrācijas vietas (cilv., VID)	871	578	VID, RAIM	↑
5	Iedzīvotāju īpatsvars darbspējas vecumā kopējā iedzīvotāju skaitā (% , RAIM apr.)	66,19 %	64,62 %	RAIM	↓
6	Dabiskais pieaugums	-219	-144	CSB	↑
7	Tūristu mītņu skaits	5	14	CSB	↑
8	Tūristu mītnēs apkalpoto personu skaits	3169	9776	CSB	↑

1.2. P1. Cilvēkresursu attīstība

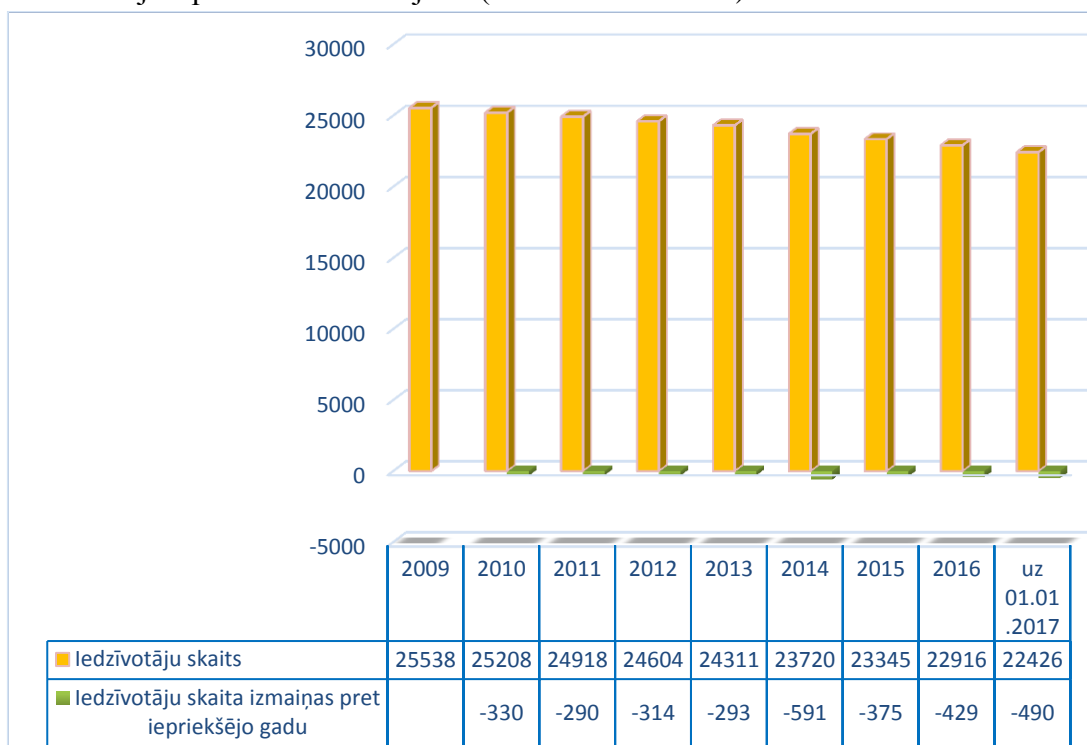
IM1. Veidot izglītotu, zinošu, informētu, sociāli aktīvu sabiedrību, katram cilvēkam nodrošinot kvalitatīvus izglītības, veselības, sociālos un citus attīstību veicinošus pakalpojumus.

1.2.1. Iedzīvotāji

Novadā, galvenā vērtība ir iedzīvotāji, tāpēc vissvarīgākais uzdevums ir saglabāt un attīstīt cilvēkresursus, veidot izglītotu, sociāli aktīvu un atbildīgu sabiedrību, vienlaicīgi sniedzot atbalstu un palīdzību tiem, kuri nonākuši dažādās dzīves grūtībās vai nespēj par sevi parūpēties.

Latvijā pēdējo gadu laikā ir vērojams iedzīvotāju skaita samazināšanās tendence, kas vērojama arī Gulbenes novadā. Gulbenes novadā, kopš 2009.gada joprojām turpina samazināties iedzīvotāju skaits. Kopumā kopš novada veidošanās sākuma iedzīvotāju skaits ir

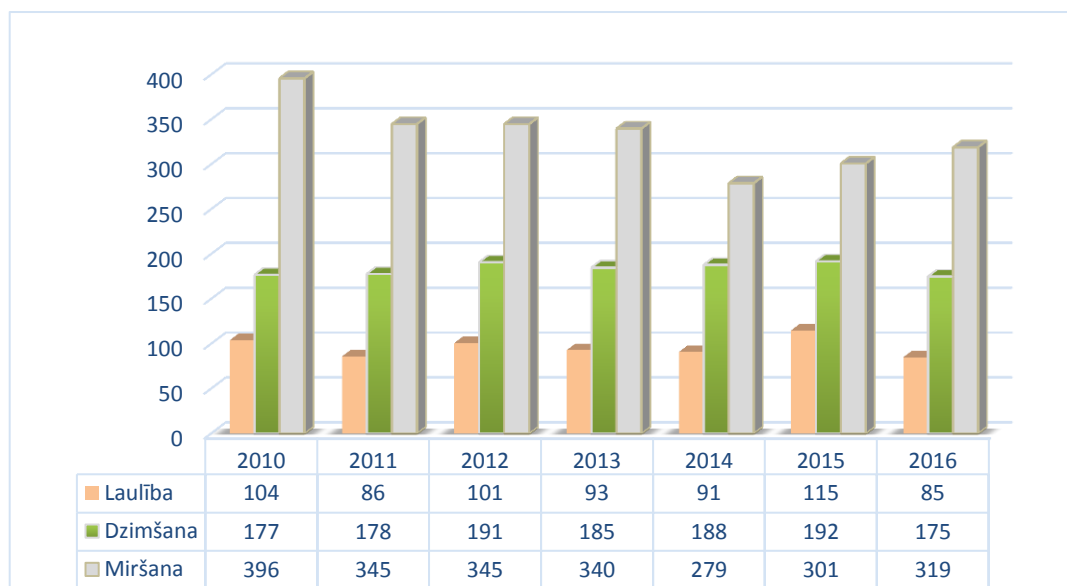
samazinājies par 3112 iedzīvotājiem jeb 12 %, bet salīdzinājumā ar 2015.gadu iedzīvotāju skaits ir samazinājies par 490 iedzīvotājiem (skat. att.Nr.1.2.1.1.).



attēls Nr.1.2.1.1.

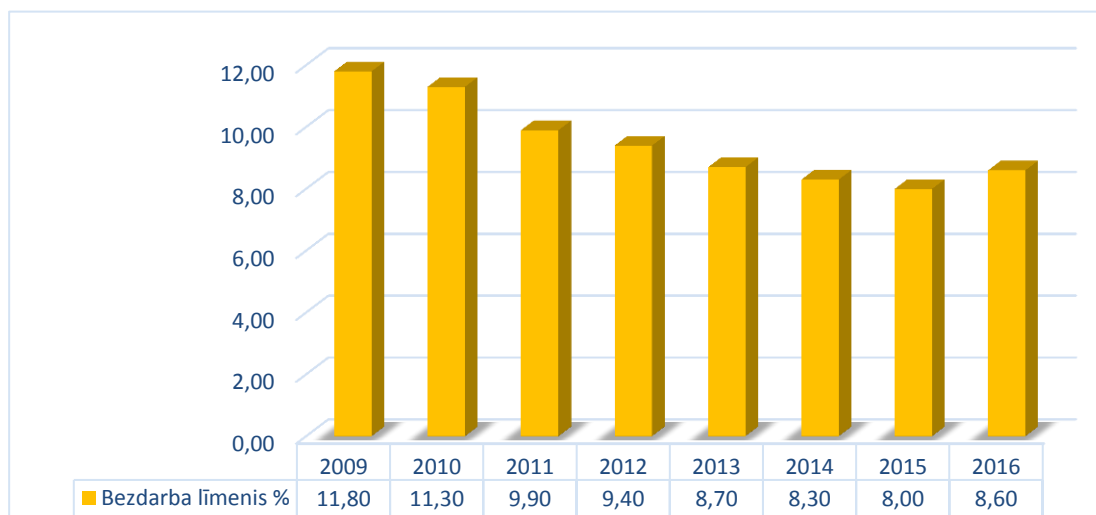
Izvērtējot demogrāfisko situāciju, joprojām vērojams kritums, jo mirušo skaits gandrīz uz pusi pārsniedz dzimušo skaitu, kas ietekmē novada attīstību kopumā. (att. Nr.1.2.2).

attēls Nr.1.2.2.



Avots: Gulbenes novada dome

Kopējais bezdarba līmenis novadā no novada izveidošanās samazinās, bet 2016.gadā tomēr ir tendence par 0,6% palielināties, salīdzinot ar iepriekšējo - 2015. gadu.



1.2.2. Izglītība, jaunieši

Iedzīvotāju skaitliskais samazinājums, vislielākā mērā ietekmē novada skolu tīklu. Sakarā ar izglītojamo skaita samazināšanos šajos četros gados no 18 izglītības iestādēm palikušas ir 16, bet ar 1.09.2018. būs 14 skolas. Skolu likvidācija vislielākā mērā ietekmē pagastu teritorijas turpmāko attīstību, jo līdz ar skolu slēgšanu, aiziet prom arī iedzīvotāji. Tabulā Nr.1.2.2.1. apkopoti dati par izglītojamo skaitu novada skolās un esošo situāciju.

Pārskata periodā reorganizācija notikusi piecās novada skolās. Viena - Daukstu skola likvidēta, trīs skolas reorganizētas par sākumskolām un Gulbīša vidusskola par pamatskolu.

Izglītojamo skaits novada skolās

tabula Nr.1.2.2.1.

N.p.k.	Izglītības iestāde	2013./2014. m.g.	2014./2015. m.g.	2015./2016. m.g.	2016./2017. m.g.	2017./2018. m.g.	Tendence
1.	Gulbenes novada valsts ģimnāzija	193	176	185	184	204	↑
2.	Gulbenes vidusskola*(sākumskola)	321	326	410	355	290	↓
3.	Gulbenes 2.vidusskola	414	434	491	560	602	↑
4.	Gulbīša vidusskola*(pamatskola)	79	63	61	65	67	↑
5.	Lejasciema vidusskola	135	117	114	120	123	↑
6.	Lizuma vidusskola	142	133	134	134	156	↑
7.	Gulbenes vakara (maiņu) vidusskola	167	159	144	147	134	↓
8.	Gulbenes Bērzu sākumskola*	171	163	0*	0	0	-

9.	Daukstes pamatskola*	54	50	37	0*	0	-
10.	Druvienas pamatskola* (sākumskola)	58	44	43	38	14	↓
11.	Galgauskas pamatskola	81	75	70	67	63	↓
12.	K.Valdemāra pamatskola* (sākumskola)	68	59	60	45	23	↓
13.	Litenes pamatskola* (sākumskola)	54	46	44	45	22	↓
14.	Rankas pamatskola	85	83	84	83	81	↓
15.	Stāžu pamatskola	129	119	127	112	114	↑
16.	Stāmerienas pamatskola	68	69	63	58	55	↓
17.	Tirzas pamatskola	88	88	78	70	72	↑
Kopā vispārīzglītojošās skolās:		2307	2204	2145	2083	2020	↓
18.	Sveķu internātpamatskola	107	122	130	143	153	↑
Kopā novadā:		2414	2326	2275	2226	2173	↓

Avots: Izglītības, kultūras un sporta nodaļa

***2015.gadā** Gulbenes novada dome pieņēma lēmumu ar 2016.gada 8.jūliju likvidēt Daukstes pamatskolu mazā izglītojamo skaita dēļ.

*Gulbenes novada dome **2016.gadā** pieņēma lēmumus par izmaiņām skolu tīklā:

1) no 2017.gada 1.jūlija reorganizēt Litenes pirmsskolas izglītības iestādi un Litenes pamatskolu, tās apvienojot un izveidojot vienu izglītības iestādi - Litenes sākumskolu;





2) no 2017.gada 1.augusta reorganizēt Druvienas pamatskolu, izveidojot Druvienas sākumskolu, K.Valdemāra pamatskolu – par K.Valdemāra sākumskolu, Gulbenes vidusskolu – par Gulbenes sākumskolu, Gulbīša vidusskolu – par Gulbīša pamatskolu.

*Gulbenes novada dome 2018.gada 22.februārī pieņēma lēmumu: ar 2018. gada 1. septembri likvidēt Litenes sākumskolu un Druvienas sākumskolu.

Pozitīvi ir tas, ka neskatoties uz iedzīvotāju skaita samazināšanos, skolēnu skaits profesionālās ievirzes izglītības iestādēs visus gadus ir pieaudzis, izņemot 2017.gadu. Sevišķi Gulbenes mākslas skolā no 2014.gada palielinājies par 42 audzēkņiem, bet Bērnu un jaunatnes sporta skolā par 2017.gadā ir straujš samazinājums -105 audzēkņi, savukārt, Gulbenes mūzikas skolā audzēkņu skaits ar 2017.gadu sāk palielināties. Šie rādītāji liecina par, to, cik svarīga novada iedzīvotājiem ir profesionālās ievirzes izglītība.

Profesionālās ievirzes izglītības iestāžu pedagogu un audzēkņu skaits 1.septembrī

tabula Nr.1.2.2.2.

	2014.gads		2015.gads		2016.gads		2017.gads	Tendence
	Pedagogu skaits	Audzēkņu skaits	Pedagogu skaits	Audzēkņu skaits	Pedagogu skaits	Audzēkņu skaits	Audzēkņu skaits	
Bērnu un jaunatnes sporta skola	26	510	22	471	24	543	438	
Gulbenes Mākslas skola	13	230	15	264	16	272	272	
Gulbenes Mūzikas skola	30	207	29	185	33	195	206	
Kopā	69	947	66	920	73	1010	916	

Avots: Izglītības, kultūras un sporta nodaļa

Lielākās izglītības iestāžu investīcijas šajā periodā ir īstenotas:

2014. gadā:

- Gulbenes vidusskolas energoefektivitātes paaugstināšana – EUR 263804,
- Gulbenes 3. pirmsskolas izglītības iestādes „Auseklītis” energoefektivitātes uzlabošana – EUR 298117;
- Gulbenes 2.vidusskolas sporta (aktu) zāles atjaunošana – EUR 80458 (pašvaldības finansēts projekts);
- Gulbenes novada valsts ģimnāzijas ēkas vienkāršotā renovācija un iekšējo tīklu tehniskā shēma (1.kārta) – EUR 78913;

2015.gadā:

- Darbnīcu ēkas atjaunošana „Adulienas skolā” Jaungulbenes pagastā – EUR 69451;
- Tirzas pamatskolas „Skoliņas” apkures sistēmas pievada izbūve- EUR 20666;
- Tirzas pamatskolas ēkas energoefektivitātes paaugstināšana – EUR 192390;
- Stāžu sporta halles energoefektivitātes paaugstināšana – EUR 223703;
- Gulbenes pilsētas 3.pirmsskolas izglītības iestādes „Auseklītis” kapacitātes paaugstināšana – EUR 328402;

2016.gadā:

- Gulbenes stadiona skrejceļa pārbūve – EUR 763514;
- Litenes pagasta bērnu dārza mazās grupas un izolatora remonts – EUR 12000;

Jaunieši

Novada attīstības virzītājs ir jaunieši. Jaunieši, kas ir aktīvi un, kas turpina savu dzīvi

novadā. Analizējot datus jauniešu skaits palielinās tikai Rankas pagastā, kas ir arī likumsakarīgi, jo tieši šajā pagastā aktīvi jau vairākus gadus darbojas jauniešu centrs “B.u.M.s.” Novadā ir vērojams jauniešu aktivitātes pieaugums, īstenojot projektus, aktivizējot brīvprātīgo darbu un jauniešu kustību kopumā.

Jauniešu skaita izmaiņas Gulbenes novadā

tabula Nr.1.2.2.3.

Pagasts/pilsēta	2015.gadā	2016.gadā	Starpība
Gulbenes pilsēta	1333	1203	-130
Beļavas pagasts	266	227	-39
Daukstu pagasts	216	202	-14
Druvienas pagasts	108	88	-20
Galgauskas pagasts	155	149	-6
Jaungulbenes pagasts	198	161	-37
Lejasciema pagasts	274	252	-22
Litenes pagasts	141	129	-12
Lizuma pagasts	249	215	-34
Līgo pagasts	72	70	-2
Rankas pagasts	247	251	4
Stāmerienas pagasts	207	193	-14
Stradu pagasts	318	280	-38
Tirzas pagasts	163	148	-15
Kopā	3947	3568	-379

Avots: Gulbenes novada dome

1.2.3. Sociālā un veselības joma

MI.2. Veidot sociāli labvēlīgu un atbalstošu vidi

MI.3. Veicināt informētas un sociāli aktīvas sabiedrības veidošanos

Vērtējot sociālo jomu, kopumā, vērojam pozitīva tendence, jo nedaudz šajā periodā ir samazinājies trūcīgo personu skaits, kā arī samazinājies izmaksāto garantētā minimālā ienākumu pabalstu skaits un kopā visu veida palīdzība, bet palielinājušies pašvaldības izmaksātie pabalsti.

Sociālais atbalsts Gulbenes novadā**Sociālā palīdzība**

tabula Nr.1.2.3.1.

	2015.gads	2016.gads	2017.gads	Tendence
Trūcīgas personas kopā (skaits, %)	1233 (5,3%)	1159 (5,0%)	1101 (4,9%)	↓
Izmaksāts pabalsts GMI nodrošināšanai, EUR	110 271	91 012,86	85 323	↓
Izmaksāts dzīvokļa pabalsts, EUR	76 852	78 334	74 689,42	↓
Izmaksāti pārējie pašvaldības pabalsti, EUR	125 797	134 597,87	135 131,42	↑
t.sk. veselības aprūpei, EUR	15 603,00	16 187,88	19 887,89	↑
Kopā visa veida sociālā palīdzība, EUR	312 920	303 944,73	295 143,4	↓

Pašvaldībā pieejami sociālās palīdzības pabalsti/materiālā palīdzība




- ✓ Pabalsts garantētā minimālā ienākuma līmeņa nodrošināšanai;
- ✓ Dzīvokļa pabalsts trūcīgajiem, maznodrošinātajiem;
- ✓ Pabalsts krīzes (ārkārtas) situācijā;
- ✓ Sociālās garantijas bāreņiem un bez vecāku gādības palikušiem bērniem;
- ✓ Pabalsts ar tuberkulozi slimojošiem ārstēšanās periodā;
- ✓ Apbedīšanas pabalsts;
- ✓ Pabalsts audžuģimenei, kā arī vienreizējs pabalsts mīkstā inventāra iegādei;
- ✓ Vienreizējs pabalsts personu apliecinoša dokumenta iegūšanai;
- ✓ Dzīvokļa pabalsts bārenim un bērnam, kurš palicis bez vecāku gādības;
- ✓ Pabalsts bērna sagatavošanai skolai;
- ✓ Vienreizējs pabalsts sakarā ar bērna piedzimšanu;
- ✓ Materiālā palīdzība 80 un vairāk gadus sasniegušām personām; politiski represētām personām, ČAES avārijas seku likvidēšanā iesaistītajām personām;
- ✓ Pabalsts veselības aprūpes pakalpojumu segšanai;
- ✓ Piešķirtas brīvpusdienas visiem Gulbenes novada vispārējās izglītības iestāžu skolēniem no 5.-9.kl; (no 1.kl.-4.kl. sedz valsts); daudzbērnu ģimenēm un trūcīgu ģimeņu

vidusskolēniem un prof. ievirzes skolu audzēkņiem atbalsts ēdināšanai līdz 1,57 EUE dienā.

- ✓ Daudzbērnu ģimenēm, kurās ir trīs vai vairāk pirmsskolas vecuma bērni, ja vismaz trīs bērni apmeklē kādu no Gulbenes novada pirmsskolas izglītības iestādēm, ēdināšanas maksas samazinājums 50 % mēnesī par katru bērnu;
- ✓ Pabalsts atsevišķas situācijas risināšanai.

Sociālie pakalpojumi

tabula Nr.1.2.3.2.

	2015.gadā,eur	2016.gadā, eur	2017.gadā, eur	Tendence
Aprūpe mājās	56 900,60	64 367,52	60 666,14	
Sociālo pakalpojumu sniedzēju institūciju uzturēšanas izdevumi	463 374,66	438 678,72	867 157,46	
Pirktie pakalpojumi	100 897,56	149 218,04	142 939,96	

Novadā tiek organizēti un nodrošināti sociālie pakalpojumi:






1. Aprūpe mājās;
2. Ilgstošas sociālās aprūpes un sociālās rehabilitācijas pakalpojumi pieaugušām personām;
3. Bērnu un ģimenes atbalsts centrs;
4. Veco ļaužu dzīvojamās mājas;
5. Sociālā dzīvojamā māja;
6. Higiēnas pakalpojumi;
7. Sociālā rehabilitācija bērniem no prettiesiskām darbībām cietušiem;
8. Sociālā rehabilitācija pieaugušām vardarbībā cietušām un vardarbību veikušām personām;

Sociālā dienesta sniegtie pakalpojumi:

1. Sociālā darba pakalpojums;
2. Sociālā rehabilitētāja pakalpojums;
3. Psihologa pakalpojums;
4. Sabiedrības veselības speciālista pakalpojums;
5. Asistenta pakalpojums pašvaldībā;
6. Atbalsta grupas

Sociālo atbalstu rādītāji

tabula Nr.1.2.3.3.

	2014.gadā	2015.gadā	2016.gadā	2017.gadā	Tendence
Personu skaits, kam konstatēta atbilstība trūcīgas ģimenes statusam (cilv., LM)	1 331	1 116	1 050	Nav datu	
Personu skaits, kam konstatēta atbilstība trūcīgas ģimenes statusam, % no kopējā iedzīvotāju skaita (% , RAIM apr.)	5,61%	4,78%	4,58%	Nav datu	
Personu skaits, kas saņem dzīvokļa pabalstu % no kopējā iedzīvotāju skaita (% , RAIM apr.)	5,07%	4,18%	4,31%	Nav datu	
Sociālos pakalpojumus saņēmušo klientu īpatsvars kopējā iedzīvotāju skaitā (% , RAIM apr.)	0,91%	1,03%	1,17%	Nav datu	
Pašvaldības budžeta izdevumi sociālā atbalsta pasākumiem uz 1 iedzīvotāju (EUR, RAIM apr.)	76,94	37,96	40,89	Nav datu	

Avots: RAIM

Pārskata periodā izveidoti divi sociālie aprūpes centri:

2014.gadā Līgo pagastā, bijušajā Siltāju pamatskolā: Sociālā aprūpes centra izveidošana „Siltais” – EUR 683008 (pašvaldības finansēts projekts);

2016. gadā Daukstu pagastā, bijušajā Daukstu pamatskolā: Sociālais aprūpes centrs "Dzērves" – EUR 500000

M1.4. Nodrošināt veselības pakalpojumu pieejamību un veicināt veselīgu dzīvesveidu

Veselības pakalpojumi novada teritorijā pārskata periodā ir palikuši praktiski bez izmaiņām. Ir palielinājies aptieku skaits un zobārstniecības pakalpojumu skaits. Ar 2017. gadu Gulbenes novadā ir uzsākts projekts “Veselības veicināšanas un slimību profilakses pasākumi Gulbenes novadā”, kura mērķis ir uzlabot pieejamību veselības veicināšanas un slimību profilakses pakalpojumiem Gulbenes novada iedzīvotājiem, jo īpaši teritoriālās, nabadzības un sociālās atstumtības riskam pakļautajiem iedzīvotājiem. Aktivitātēs plānots iesaistīt vairāk nekā 3900 iedzīvotājus un tās norisināsies visā Gulbenes novada teritorijā.

Veselības pakalpojumu rādītāji

tabula Nr.1.2.3.4.

	2014.gadā	2017.gadā	Tendence
SIA “Balvu un Gulbenes slimnīcu apvienība”	Bez izmaiņām	Bez izmaiņām	
Ģimenes ārstu prakses	13	12	
Feldšeru vecmāšu punkti	8 (6 līgums ar NVD un 2 pašvaldības)	9 (7 līgums ar NVD un 2 pašvaldības)	
Laboratoriskie izmeklējumi	Bez izmaiņām	Bez izmaiņām	
Aptiekas	5 un 6 filiāles laukos	5 un 7 filiāles laukos	
Zobārstniecība	7 un 5 (valsts apmaksātus pakalpojumus bērniem līdz 18.g.v.).	8 un 6 (valsts apmaksātus pakalpojumus bērniem līdz 18.g.v.).	
Higiēnista pakalpojumus	1 (SIA,, Ziemeļaustrumu Latvijas Mutes veselības centrs)	2 (SIA,, Ziemeļaustrumu Latvijas Mutes veselības centrs un SIA,, Ģimenes zobārstniecība”)	
Valsts apmaksātus un daļēji apmaksātus pakalpojumus	2 ginekologi; 2 acu ārsti; Neirologa prakse; SIA,, Marmed”	2 ginekologi; 2 acu ārsti; Neirologa prakse; SIA,, Marmed”	
Cita ambulatorā pakalpojumi	SIA,, Tavai un manai veselībai”	SIA,, Tavai un manai veselībai”	
Citi		Veselības veicināšanas un slimību profilakses pasākumi Gulbenes novadā (01.01.2017.- 31.12.2019.)	

1.2.4. Cilvēkresursu attīstībā ieguldītās investīcijas

Gulbenes novada attīstība tiek virzīta uz cilvēkresursu kapacitātes paaugstināšanu un tehnisko infrastruktūru sakārtošanu, kā arī pašvaldības pakalpojumu nodrošināšana iedzīvotājiem, sevišķi, tas ir vērojams 2015. gadā. Kā ievērojamākos projektos, šajā periodā var minēt Eiropas brīvprātīgā darba projektus, Gulbenes vidusskolas energoefektivitātes paaugstināšana, Gulbenes 3. pirmsskolas izglītības iestādes „Auseklītis” energoefektivitātes uzlabošana, Sociālā aprūpes centra izveidošana „Siltajā”, Līgo pagastā, Tirzas pamatskolas ēkas energoefektivitātes paaugstināšana, Publisko interneta pieejas punktu attīstība Gulbenes novadā, Gulbenes stadiona skrejceļa pārbūve un citi projekti, kas apkopoti tabulā Nr. 1.2.4.1.

tabula Nr.1.2.4.1.

2014.gads		2015.gads		2016. gads	
1 474 821 EUR		3 751 250 EUR		1 171 918 EUR	
Leonardo da Vinci mobilitātes programmas projekts “Fast Forward LV	12380,0	Grundtvig daudzpusējā partnerība ”Senior Pass”	30577,0	Globālās izglītības sabiedrības veidošana (Developing Confident Global Learning Communities)	252770,0
Eiropas brīvprātīgā darba projekts „New Level	15154,0	Eiropas brīvprātīgā darba projekts „UP!”	29294,0	Lietpratīga pārvaldība un Latvijas pašvaldību veikspējas uzlabošana	19606,0
Interaktīvs apmācību – meistarklases kurss skolu un pagastu teātra kolektīvu vadītājiem profesionālajai pilnveidei un sadarbības veicināšanai	1366,0	Publisko interneta pieejas punktu attīstība Gulbenes novadā	87675,0	Eiropas brīvprātīgā darba projekts "On Wings"	21189,0
Fotogrāfiju un atmiņu stāsti	1138,0	MINIES GLOBĀLI	9508,0	Sportiskas skolas Gulbenes novadā	9500,0
Gulbenes vidusskolas energoefektivitātes paaugstināšana	263804,0	3,2,1 – Aiziet!	4000,0	Vasaras nometne Latvijas un diasporas bērniem	11000,0

Latvijas – Šveices sadarbības programmas projekts „Atbalsts ugunsdrošības pasākumiem pašvaldību vispārējās izglītības iestādēs”	23462,0	Gulbenes novada domes ēkas iekštelpu atjaunošana	170745,0	Litenes pagasta bērnu dārza mazās grupas un izolatora remonts	12000,0
Sociālo un sadzīves pakalpojumu pilnveidošana Stāmerienas pagastā	13671,0	Gulbenes novada domes ēkas jumta vienkāršotā atjaunošana	59251,0	Stradu pagasta Stāžu bibliotēkas kosmētiskais remonts, logu nomaiņa	23000,0
Sociālo un sadzīves pakalpojumu pilnveidošana Stāmerienas pagastā	13671,0	Darbnīcu ēkas atjaunošana „Adulienas skolā” Jaungulbenes pagastā	69451,0	Saules pulksteņa izgatavošana un uzstādīšana Gulbenē, Skolas ielā pie Gulbenes novada valsts ģimnāzijas	9339,0
Gulbenes 3. pirmsskolas izglītības iestādes „Auseklītis” energoefektivitātes uzlabošana	298117,0	Vasaras nometne Latvijas un diasporas bērniem „Saulē meta zelta loku”	13000,0	Gulbenes stadiona skrejceļa pārbūve	763514,0
Sociālā aprūpes centra izveidošana „Siltajā”, Līgo pagastā	683008,0	Tirzas pamatskolas „Skoliņas” apkures sistēmas pievada izbūve	20666,0	Sociālās aprūpes centra "Dzērves" izveide Daukstu pagastā	50000,0
Gulbenes 2. vidusskolas sporta (aktu) zāles atjaunošana	80458,0	Tirzas pamatskolas ēkas energoefektivitātes paaugstināšana	192390,0		
Gulbenes novada valsts ģimnāzijas ēkas vienkāršotā renovācija un iekšējo tīklu tehniskā shēma (1.kārta)	78913,0	Stāžu sporta halles energoefektivitātes paaugstināšana	223703,0		
Jaunatnes politikas valsts programmas projekts „Pierādi sevi un dari” .	3350,0	Gulbenes pilsētas centrālās daļas infrastruktūras sakārtošana	2418230,0		

		Gulbenes pilsētas 3.pirmsskolas izglītības iestādes „Auseklītis” kapacitātes paaugstināšana	328402,0		
		Eiropas brīvprātīgā darba projekts novada iestādēm "Skaties plašāk!"	26256,0		
		Programmas „Jaunatne darbībā” projekts „es un ES”	12564,0		
		Siltumnīcefekta gāzu emisiju samazināšana, iegādājoties divus jaunus, rūpnieciski ražotus M1 kategorijas elektromobiļus Gulbenes novada domes Gulbenes pilsētās pārvaldei un Gulbenes novada pašvaldības aģentūrai „Gulbenes tūrisma un kultūrvēsturiskā mantojuma centrs”	55538,0		

1.3. P2. Ilgtspējīga ekonomika un uzņēmējdarbību atbalstoša vide

IM2 Veicināt uz tautsaimniecības nozaru attīstību, veidot uzņēmējdarbībai labvēlīgu, atbalstošu un jaunus uzņēmumus piesaistošu vidi, nodrošinot kvalitatīvus, salīdzinoši lētus pakalpojumus

M2.1. Uzlabot novada pieejamību(sasniedzamību) un starptautisko sadarbību

M2.2. Veicināt racionālu uz vietējo dabas resursu efektīvu un ilgtspējīgu izmantošanu orientētu tautsaimniecības nozaru attīstību





M2.3. Nodrošināt kvalitatīvus, vidi saudzējošus komunālos pakalpojumus

M2.4. Attīstīt pašvaldības un uzņēmēju sadarbību, informācijas apmaiņu un citus atbalsta veidus

1.3.1. Tehniskā infrastruktūra un pakalpojumi

Gulbenes novada ceļu kopējais garums šajā periodā no 2014.gada līdz 2017. gadam ir nedaudz samazinājies (par -13,15 km), jo daži ceļi ir pārrēģistrēti, kā ielas. Izmaiņas ir arī pašvaldības tiltos, to ir palicis par vienu mazāk, jo Stradu pagastā Melnupes tilta vietā ir ievietota caurteka, kas tikai uzlaboja satiksmi šajā teritorijā.

tabula Nr.1.3.1.1.

Pārvalde	Ceļu garums pa seguma veidiem km					Tilti		
	melns	grants	bruģis	bez seg.	kopā	skaits	garums m	laukums kvm
Beļavas		59,49		20,68	80,17			
Daukstu	3,91	47,34	0,14	5,88	57,27	1	4	24
Druviena	0,08	21,51			21,59			
Galgauska		31,36		1,28	32,64	2	25	169
Jaungulbene		35,27			35,27	1	17,5	131
Lejasciems		2,39		86,01	88,40	1	20	80
Litene		66,54	3,30	16,36	86,20	1	25	175
Lizums	1,46	55,32			56,78			
Līgo		26,20	1,50	3,51	31,21			
Ranka		57,77			57,77			
Stāmeriena		19,67		37,36	57,03			
Stradi		23,14		13,24	36,38	2	36,09	256
Tirza	0,23	37,81			38,04			
Pagastos kopā	5,68	483,81	4,94	184,32	678,75	8	127,59	835
Gulbenes pilsētā	0,39	1,65	0,03	0,76	2,83	2	15,8	114
<i>Kopā novadā 2014.g.</i>	<i>5,77</i>	<i>499,01</i>	<i>4,97</i>	<i>175,44</i>	<i>685,19</i>	<i>11</i>	<i>148,84</i>	<i>997</i>
<i>Kopā novadā 2017.g.</i>	<i>6,07</i>	<i>485,46</i>	<i>4,97</i>	<i>185,08</i>	<i>681,58</i>	<i>10</i>	<i>143,39</i>	<i>949</i>
<i>Tendence</i>								
<i>% no kopējā ceļu garuma</i>	<i>0,89</i>	<i>71,22</i>	<i>0,73</i>	<i>27,15</i>				

(Avots, Pašvaldības dati)

Pašvaldības autoceļu tīkla blīvums

tabula Nr.1.3.1.2.

Pašvaldības autoceļu tīkla blīvums (pašvaldības autoceļu kopgarums uz 1 km ²) (km/km ² , RAIM apr.)			
2014	2015	2016	2017
0,37	0,37	0,36	0,36

(Avots, RAIM)

No visiem pašvaldības ceļiem, grants ceļi aizņem pāri par 71%, ar kopējā ceļu garuma - 485 km, kas ļoti lielā mērā ietekmē novada dzīvi un attīstību kopumā. Šajā laika periodā no 2014.gada atjaunoti grants ceļi kopējā garumā 31,0 km, ka norādīti tabulā Nr.1.3.1.3.

tabula Nr.1.3.1.3.

Nr. p.k.	Teritorija	Ceļa Nr	Ceļa nosaukums	Pārbūvētais ceļa garums km	Gada kopējais pārbūvētais garums km
Pavisam kopā:					30,838
2015.gads:					1,55
1	Lejasciema pagasts	5-24	Veri-Jānūži	1,55	
2016.gads					12,90
1	Lejasciema pagasts	5-21	Menģele-šoseja P27	1,035	
2	Galgauskas pagasts	4 - 6	Galgauska-Zemītes-Lielkaļi	2,398	
3	Beļavas pagasts	1 -2	Krūzītes - Sprīņģi	4,257	
4	Daukstu pagasts	2 - 31	Medņi -Daukstes	1,77	
5	Līgo pagasts	9 - 5	Dravenieki-Lapši	3,444	
2017.gads:					16,38
1	Līgo pagasts	9-13	Stukmaņi- Jaunasarupji-Roznieki	3,104	
2	Stāmerienas pagasts	11-9	Pogupe-Medņi	1,437	
3	Tirzas pagasts	13-32	Mālukalns-Lejnieki	1,129	
4	Druvienas pagasts	3-2; 3-13	Pamatskola – Jaunauziņas - Ceplīši;	0,991	

5		3-13	Jaunauziņas - Attīrīšanas		
6	Rankas pagasts	10-6	Ranka - Rankas stacija	3,898	
7	Litenes pagasts	6-2 6-36 6-9	Litenes stacija-Sopuļi-Jaunsilenieki	5,825	
8			pievadceļš Jaunsileniekiem		
9			Sopuļi-Monte-betona tilts		
10	Lejasciema pagasts	5-3	Mulcupes – Grimnauži	2,365	
11	Stāmerienas pagasts	11-5	Priednieki-Āboliņi-Staubernieki	2,948	
12	Jaungulbenes pagasts	8-3	Silalauzas – Kalniņi	1,677	
13	Tirzas pagasts	13-22	Krimi-Alsupes	2,664	

2015. gadā ir atjaunots viens tilts – Liedes tilts Jaungulbenes pagastā

2015. gadā arī ievērojami atjaunošanas darbi ceļu un ielu infrastruktūrā un satiksmes drošībā :

➤ Blaumaņa ielas rekonstrukcija Gulbenē:

- ietves izbūve, izmantojot reljefu bruģi, lai nodrošinātu drošus apstākļus vājredzīgajiem;
- veloceļa izbūve visā rekonstruējamā posma garumā, posmos nodalot tos no brauktuves ar drošības barjerām;
- lietus ūdens kanalizācijas izbūve, nodrošinot drošu satiksmi arī lietus laikā;
- -gaisa piesārņojumu un troksni mazinošu stādījumu izveidošana.

➤ Uznēmējdarbībai nozīmīgo ielu rekonstrukcija Gulbenes pilsētā:

- Draudzesskolas iela
- Ozolu iela
- Rēzeknes iela
- Robežu iela
- Zvaigžņu iela
- Naglenes iela
- stāvlaukums pie Dzelzceļa ielas rekonstrukcija

➤ Stradu pagasta ietvju rekonstrukcija;

- Ielu apgaismojuma ierīkošana Jaungulbenē;
- 2016.gadā tika uzlabots ielu apgaismojums Gulbenē - Alkšņu, Ausekļa, Dārza, Pļavu, Stacijas, Zvaigžņu un Miera ielā ārējā elektroapgaismošana .

2015. gadā vairākās novada pašvaldības iestādēs tika atjaunoti apkures katli un izbūvēta apkures sistēma Gulbenes pilsētā Rīgas ielā 65.

Apkures katlu atjaunošana:

1. Gulbenes pilsētā apkures katla uzstādīšana Gulbenē, Dzirnavu ielā 7A;
2. Beļavas pagastā, Ozolkalnā, Saules ielā 8, granulu apkures katla piegāde un uzstādīšana;
3. Druvienas pagastā katlu iekārtu nomainīšana Druvienas katlu mājā;
4. Līgo pagastā apkures katla uzstādīšana SAC “Siltais”;
5. Lejasciema pagasta Sinolē granulu apkures katla piegāde un uzstādīšana.

Šajā pārskata periodā no 2014.gada ievērojami tika atjaunota ūdenssaimniecība praktiski visā novada teritorijā. Projektu kopējās izmaksas: EUR 5 536 241,78, no kurām ERAF finansējums EUR 4 154 498,67, bet pašvaldības līdzfinansējums EUR 1 381 743,11. Atbilstoši konkrētā pagasta vajadzībām projektu ietvaros tika veiktas aktivitātes ūdensapgādes un kanalizācijas sistēmu infrastruktūras sakārtošanai. Projektu rezultātā attiecīgajos pagastos uzlabota dzeramā ūdens kvalitāte un samazināts ar notekūdeņiem vidē ienestais piesārņojums kā arī kopumā uzlaboti ūdenssaimniecības pakalpojumi iedzīvotājiem.

tabula Nr. 1.3.1.4.

Nr.p. k.	Teritorija	Veiktā atjaunošana
1.	Lejasciema pagasts	<ul style="list-style-type: none"> •izbūvēts jauns artēziskais urbums, •uzstādītas atdzelžošanas iekārtas, •veikta ūdenstorņa rekonstrukcija, •veikta ūdensapgādes tīklu rekonstrukcija (770 m), •izbūvētas jaunas bioloģiskās attīrīšanas iekārtas un jauna kanalizācijas sūkņu stacija, •veikta kanalizācijas tīklu rekonstrukcija (1030m) •esošo ūdensapgādes tīklu rekonstrukcija (370 m), •jaunu ūdensapgādes tīklu izbūve (715 m), •esošo kanalizācijas tīklu rekonstrukcija (460 m), •jaunu kanalizācijas tīklu izbūve (1180 m).
2.	Galgauskas pagasts	<ul style="list-style-type: none"> •rekonstruēts artēziskais urbums „Centrs”, •izbūvēta jauna ūdens atdzelžošanas sistēma un jaunas ūdens attīrīšanas iekārtas, •kā arī rekonstruēti esošie cauruļvadi (1 139 m).
3	Beļavas pagasta	<p><u>Ozolkalna ciemā:</u></p> <ul style="list-style-type: none"> •artēziskā urbuma „Ozolkalns” rekonstrukcija, •jaunas ūdens atdzelžošanas stacijas izbūve,

		<ul style="list-style-type: none"> • esošā ūdenstorņa rekonstrukcija, • ūdensapgādes cauruļvadu tīklu rekonstrukcija (2 581,3 m), • jaunu bioloģiskās attīrīšanas iekārtu izbūve, • kanalizācijas sūkņu stacijas izbūve, • jaunu kanalizācijas cauruļvadu izbūve (550,2 m). <p><u>Beļavas ciemā:</u></p> <ul style="list-style-type: none"> • artēziskā urbuma „Beļava I” rekonstrukcija, • jaunas atdzelžošanas stacijas izbūve, • ūdensapgādes tīklu rekonstrukcija (2 248,23 m), • artēziskā urbuma „Beļava II” tamponēšana, • jaunu notekūdeņu attīrīšanas iekārtu izbūve, • jaunas kanalizācijas sūkņu stacijas izveide, • kanalizācijas cauruļvadu rekonstrukcija (729,73 m).
4.	Rankas pagasta	<p><u>Gaujasrēveļu ciemā</u></p> <ul style="list-style-type: none"> • esošā dziļurbuma tamponēšana un jauna dziļurbuma izbūve, • 2 hidroforu un stacionārā dīzeļģeneratora uzstādīšana, • esošā ūdenstorņa demontāža un jaunas ūdens sagatavošanas stacijas izbūve, • esošo ūdensapgādes tīklu rekonstrukcija (1475.6 m), • jaunu bioloģisko notekūdeņu attīrīšanas iekārtu izbūve. • ūdensvada izbūve uz Rēveļu pamatskolas ēku un dzīvojamo māju „Ilgas” (403 m), • jauna kanalizācijas tīkla izbūve Rēveļu pamatskolas ēkai (899 m). <p><u>Rēveļu ciemā:</u></p> <ul style="list-style-type: none"> • esošā dziļurbuma tamponēšana un jauna artēziskā dziļurbuma izbūve, • jaunas atdzelžošanas stacijas izbūve, • esošā ūdenstorņa demontāža (ūdens spiedienu apgādes sistēmā turpmāk nodrošinās divi 500 litru tilpuma hidrofori un ūdensapgādi elektroenerģijas padeves pārtraukuma gadījumos nodrošinās dīzeļģenerators, kas darbojas automātiskā režīmā), • esošo ūdensapgādes tīklu rekonstrukcija (185.7 m), • jaunu bioloģisko notekūdeņu attīrīšanas iekārtu BIO M 20 izbūve.
5.	Jaungulbenes pagasts	<p><u>Gulbīša ciems</u></p> <ul style="list-style-type: none"> • jauna artēziskā urbuma izbūve, • esošo urbumu tamponēšana, • jaunas atdzelžošanas stacijas izbūve, • jaunu BIO notekūdeņu attīrīšanas iekārtu izbūve, • esošo pašteses kanalizācijas tīklu rekonstrukcija (698 m), • ūdensvada izbūve (36,1 m) • spiedvadu izbūve (183,1 m), • jaunas kanalizācijas sūkņu stacijas izbūve. <p><u>Jaungulbenes ciemā</u></p> <ul style="list-style-type: none"> • jauna artēziskā urbuma izbūve, • esošo urbumu tamponēšana, • jaunas atdzelžošanas stacijas izbūve, • esošo ūdensapgādes tīklu rekonstrukcija (1739 m), • jaunu ūdensapgādes cauruļvadu izbūve (742 m), • aunu BIO notekūdeņu attīrīšanas iekārtu izbūve, • esošo spiedvadu rekonstrukcija (161 m),

		<ul style="list-style-type: none"> • esošas kanalizācijas sūkņu stacijas rekonstrukcija, • jaunas kanalizācijas sūkņu stacijas izbūve, • jaunu paštecis cauruļvadu izbūve (505 m), jaunu spiedvadu izbūve (59 m).
6.	Tirzas pagasts	<ul style="list-style-type: none"> • izbūvēti jauni ūdensapgādes tīkli (183.9 m), • veikta jaunu bioloģisko notekūdeņu attīrīšanas iekārtu izbūve, • izbūvēti jauni kanalizācijas tīkli (551.80 m), • izbūvēta jauna kanalizācijas sūkņu stacija ar spiedkanalizācijas tīklu (135.2 m).
7.	Druvienas pagasts	<ul style="list-style-type: none"> • rekonstruēts artēziskais urbums, • izbūvēta jauna ūdens atdzelžošanas stacija, • rekonstruēti esošie ūdensapgādes tīkli (2,218 km), • tamponēti trīs esošie dziļurbumi, • izbūvētas jaunas bioloģiskās attīrīšanas iekārtas, • veikta esošo kanalizācijas tīklu rekonstrukcija (132,5 m).
8.	Daukstu pagasts	<p><u>Staru ciemā:</u></p> <ul style="list-style-type: none"> • ūdensapgādes tīklu rekonstrukcija (809.22 m), • hidroforu un dīzeļģeneratora iegāde un uzstādīšana jaunā konteinera tipa ēkā, • kanalizācijas tīklu rekonstrukcija (1116.59 m), • kanalizācijas sūkņu stacijas izbūve.
9.	Stradu pagastā	<p><u>Stradu ciemā:</u></p> <ul style="list-style-type: none"> • esošā dziļurbuma rekonstrukcija, • rezerves dziļurbuma tamponēšana, • jaunas ūdens atdzelžošanas stacijas izbūve, • ūdensapgādes tīklu rekonstrukcija (2285,23 m), • jaunu bioloģisko notekūdeņu attīrīšanas iekārtu izbūve, • kanalizācijas tīklu rekonstrukcija (2465,34 m), • jaunu ūdensapgādes tīklu izbūvi (232,09m), • jaunu kanalizācijas tīklu izbūve (169,92m).
10.	Lizuma pagasts	<ul style="list-style-type: none"> • rekonstruēti dziļurbumi Centrs, Centrs 2, Saulieši, • izbūvēta atdzelžošanas iekārta Sauliešu akai, • veikta Centra ūdens torņa rekonstrukcija, • ūdensapgādes tīklu rekonstrukcija (383,88 m), • jaunu bioloģisko notekūdeņu attīrīšanas iekārtu BIO-155 izbūve, • esošo kanalizācijas tīklu rekonstrukcija (33,10 m), • jaunu kanalizācijas tīklu izbūve (1705,37 m), • jaunas kanalizācijas sūkņu stacijas izbūve.
11.	Lītenes pagasts	<ul style="list-style-type: none"> • jauna artēziskā urbuma izbūve, artēzisko urbumu "Centrs" un "Stalji" tamponēšana, • jaunas ūdens atdzelžošanas stacijas izbūve, • esošo ūdensapgādes tīklu rekonstrukcija un jaunu ūdensapgādes cauruļvadu izbūve (kopā 1800,53 m), • esošo kanalizācijas tīklu rekonstrukcija un jaunu kanalizācijas tīklu izbūve (kopā 2086,92 m), • trīs jaunu kanalizācijas sūkņu staciju izbūve.
12.	Līgo pagasts	<ul style="list-style-type: none"> • Ūdensapgādes sistēmas rekonstrukcija- rekonstruēti ūdens vada tīkli 1948,6m garumā

		<ul style="list-style-type: none"> • Atdzelžošanas iekārtu uzstādīšana Stukmaņi “AERO-MAX-4000” Upenieki “AERO-MAX-6000”
13.	Stāmerienas pagasts	<ul style="list-style-type: none"> • Vecstāmerienas un Kalnienas ciemos – avārijas posmu pārbūve 2005.-2007. gadā.
14.	Gulbenes pilsēta	<ul style="list-style-type: none"> • Gulbenes pilsētas ūdenssaimniecības attīstība – 1. kārtā – tiek izbūvētas dzeramā ūdens atdzelžošanas iekārtas ar jaudu 2500 m³/dnn ar otrā pacēluma sūkņu staciju un notekūdeņu attīrīšanas iekārtas ar jaudu līdz 3000 m³/dnn. • Gulbenes pilsētas ūdenssaimniecības attīstība – 2. kārtā – tiek izbūvēti ūdensvada tīkli apmēram 17 km kopgarumā, kanalizācijas tīkli – ap 16 km kopgarumā, izbūvētas 7 jaunas kanalizācijas pārsūkņēšanas stacijas, rekonstruētas 195 esošās ūdensvada un kanalizācijas skatakas.

1.3.2. Uzņēmējdarbības vide

Pēc Reģionālās attīstības indikatoru moduļa (RAIM) publiskajā daļā norādītās informācijas ieturētā iedzīvotāju ienākuma nodokļa summa ar katru gadu palielinās gan pēc darba devēja juridiskās adreses, gan pēc darba ņēmēja deklarētās adreses. Palielinās arī ieturētā iedzīvotāju ienākuma nodokļa summa (pēc darba ņēmēja deklarētās adreses) uz 1 iedzīvotāju. Labs rādītājs ir arī tas, ka samazinās likvidēto uzņēmēju skaits.

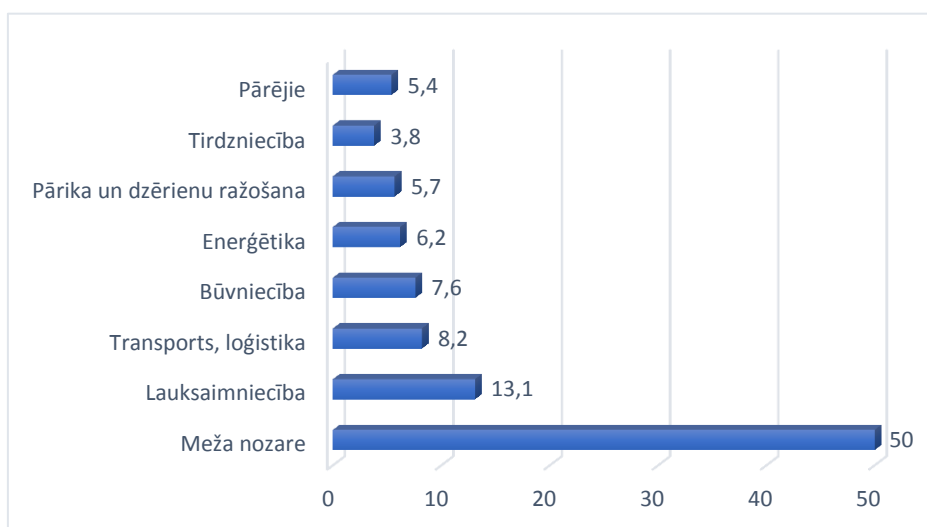
tabula Nr. 1.3.2.1.

	2014	2015	2016	2017	Tendence
Ieturētā iedzīvotāju ienākuma nodokļa summa (pēc darba devēja juridiskās adreses) (EUR, VID)	4 325 262,91	4 575 934,94	4 783 769,59	5 592 051,31	↑
Ieturētā iedzīvotāju ienākuma nodokļa summa (pēc darba ņēmēja deklarētās adreses) (EUR, VID)	8 845 655,05	9 088 748,27	9 557 538,09	10 917 735,45	↑
Ieturētā iedzīvotāju ienākuma nodokļa summa (pēc darba devēja	182,35	196,01	208,75	249,36	↑

juridiskās adrese) uz 1 iedzīvotāju (EUR, RAIM apr.)					
Ieturētā iedzīvotāju ienākuma nodokļa summa (pēc darba ņēmēja deklarētās adrese) uz 1 iedzīvotāju (EUR, RAIM apr.)	372,92	389,32	417,07	486,83	↑
Likvidēto uzņēmumu skaits (skaits, UR)	35	62	53	51	↓
Tirgus sektora ekonomiski aktīvo pašnodarbināto personu skaits uz 1000 iedzīvotājiem (skaits, RAIM apr.)	29,72	30,50	Nav datu	Nav datu	
Tirgus sektora ekonomiski aktīvo zemnieku un zvejnieku saimniecību skaits uz 1000 iedzīvotājiem (skaits, RAIM apr.)	7,25	7,11	Nav datu	Nav datu	
Uzņēmuma ienākuma nodokļa aprēķinātā summa (EUR, VID)	638 999,00	856 855,00	790 581,00	Nav datu	
Uzņēmuma ienākuma nodokļa maksātāju skaits (skaits, VID)	615	613	623	Nav datu	↑
Uzņēmumu skaita izmaiņas (reģistrēto un likvidēto uzņēmumu starpība) (skaits, RAIM apr.)	6	-25	-9	-4	↓

Pēc nodarbināto skaita un nodokļu iemaksām Gulbenes pašvaldības budžetā joprojām nozīmīgākās ir mežizstrādes, kokapstrādes, lauksaimniecības un pārtikas apstrādes nozares.

attēls Nr. 1.3.2.2.



Avots: Lursoft

Ekonomiski aktīvo uzņēmumu skaits nozaru griezumā procentos 2017.gadā

Avots: Lursoft

Uzņēmumu reģistrēšanas un likvidēšanas dinamika pēc Lursoft datiem

2014		2015		2016		2017		Kopā	
Reģ.	Likv.	Reģ.	Likv.	Reģ.	Likv.	Reģ.	Likv.	Reģ.	Likv.
43	19	39	42	42	33	46	51	1012	320
1	19	0	37	1	23	2	11	346	641
44	38	39	79	43	56	48	62	1358	961

Avots: Lursoft

1.3.3. Ilgtspējīgas ekonomikas un uzņēmējdarbības atbalstošas vides investīcijas

2014.gads		2015.gads		2016. gads	
1 562033 EUR		8 656 442 EUR		729 893 EUR	
Ūdenssaimniecības attīstība – rekonstrukcija Rankas pagasta Gaujasrēveļos	393626	Gulbenes novada pašvaldības un uzņēmēju dalība Moldovas Ziemeļu reģiona dienās	4 974	Starptautiskās konkurētspējas veicināšana (dalība Moldovas Ziemeļu reģiona dienās)	2 163

Ūdenssaimniecības attīstība – rekonstrukcija Beļavas pagasta Ozolkalnā	499412	Blaumaņa ielas rekonstrukcija Gulbenē	2 566 867	Ceļa posma Krūzītes – Sprīņģi pārbūve	172 185
Ūdenssaimniecības attīstība – rekonstrukcija Galgauskas pagasta Galgauskā	391497	Uzņēmējdarbībai nozīmīgo ielu rekonstrukcija Gulbenes pilsētā	2 000 079	Ceļa posma Medņi – Daukstes pārbūve	85 372
Ūdenssaimniecības attīstība – rekonstrukcija Rankas pagasta Rēveļos	159598	Apkures katla uzstādīšana Gulbenē, Dzirnavu ielā 7A	14 798	Ceļa posma Galgauska-Zemītes - Lielkaļi pārbūve	143 550
Meliorācijas sistēmas atjaunošana Jaungulbenes pagastā	36484	Logu nomaiņa pašvaldības īpašumā esošajās dzīvojamās mājās Gulbenes pilsētā	50 819	Ceļa posma Dravenieki – Lapši pārbūve	135 588
Latvju zīmju vēstījumu takas labiekārtošana	4693	Apkures sistēmas izbūve Rīgas ielā 65, Gulbenē	32 113	Ceļa posma Meņģele - šoseja P27 pārbūve	55 995
Teritorijas norāžu un informatīvo stendu uzstādīšana Litenes pagastā	5165	Granulu apkures katla piegāde un uzstādīšana Beļavas pagastā, Ozolkalnā, Saules ielā 8	7 700	Ūdenssaimniecības attīstības pārbūve Stāķu ciemā Stradu pagastā	12 197
Litenes kapu kapličas fasādes atjaunošana	782	Ūdenssaimniecības attīstība, pārbūve Beļavas pagasta Beļavā	446 923	Ūdenssaimniecības attīstība, atdzelžošanas stacijas izbūve Beļavas pagasta Pilskalnā	14 229
Pašvaldības ceļa Nr.5-24 Veri-Jānūži seguma atjaunošana	39618	Ūdenssaimniecības sakārtošana - NAI pārbūve Daukstu pagasta Krapā	9 249	Ielu apgaismojuma uzlabošanas Gulbenē - Alkšņu, Ausekļa, Dārza, Pļavu, Stacijas,	89 000

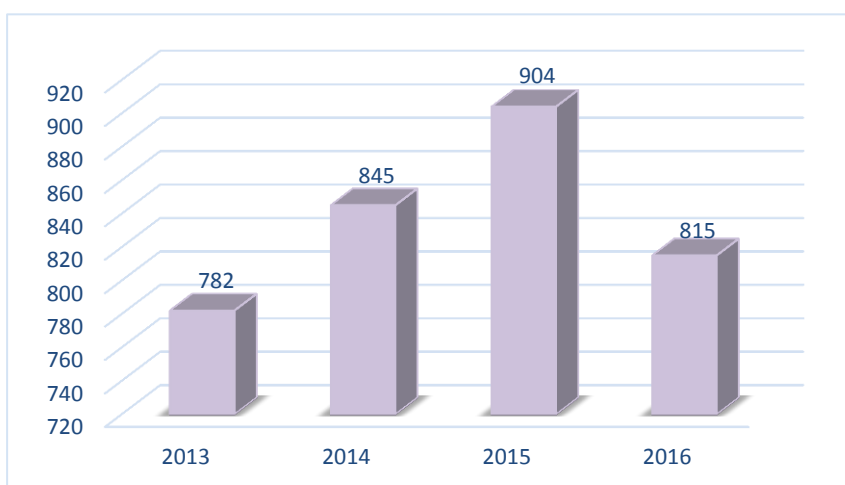
				Zvaigžņu un Miera ielu ārējā elektroapgaismošana	
Ietves izbūve Stradu pagasta Stāķu ciemā	17530	Ūdenssaimniecības attīstības pārbūve Daukstu pagasta Staros	201 730	Ūdenssaimniecības sakārtošana-NAI pārbūve Daukstu pagastā	4 500
Ūdenssaimniecības attīstība, atdzelžošanas stacijas izbūve Līgo pagasta Līgo ciemā	5198	Katlu iekārtu nomainīšana Druvienas katlu mājā Gulbenes novada Druvienas pagasta Druvienas ciemā	41 072	Litenes pagasta "Parka līcis" upes zaļās promenādes "Rotondas" labiekārtošana	8 000
Konference „Tūrisms un kultūrvēsturiskie dzelzeļi”	4446	Ūdenssaimniecības attīstība, pārbūve Druvienas pagasta Druvienā	303 057	Ūdenssaimniecības attīstība, trases pārbūve Stāmerienas pagasta Kalnienā	7 114
Culture and Heritage Added value to Regional policies for Tourism Sustainability (CHARTS), Kultūras un mantojuma pievienotā vērtība tūrisma ilgtspējībai reģionā	3984	Ūdenssaimniecības attīstība Gulbenes novada Jaungulbenes pagasta Gulbīša ciemā	212 891		
		Ūdenssaimniecības attīstība Gulbenes novada Tirzas pagasta Tirzas ciemā	207 193		
		Ielu apgaismojuma ierīkošana Jaungulbenē	60 472		
		Tilta pār Lienes upi atjaunošana	99 476		
		Ūdenssaimniecības attīstības pārbūve Jaungulbenes	407 366		

		pagasta Jaungulbenē			
		Pašvaldības ceļa Nr.6-1 Litene- Lešķi- Sopuļi 0.5 km un Avotiņu iela 0.369 km Litenes pagastā pārbūve	49 801		
		Ūdenssaimnie cības attīstība- pārbūve Litenes pagasta Litenē	457 695		
		Ūdenssaimnie cības attīstība- pārbūve Lizuma pagasta Lizumā	470 997		
		Apkures katla uzstādīšana SAC "Siltais"	11 794		
		Ūdenssaimnie cības attīstība, atdelžošanas stacijas izbūve Līgo pagasta Līgo	5 198		
		Stāmarienas dzelzceļa stacijas jumta atjaunošana	14 213		
		Ūdenssaimnie cības attīstība, pārbūve Stradu pagasta Strados	415 685		
		Stradu pagasta ietvju rekonstrukcija	69 811		
		Ūdenssaimnie cības attīstība- pārbūve Lejasciema pagastā Lejasciemā II kārtā	434 386		

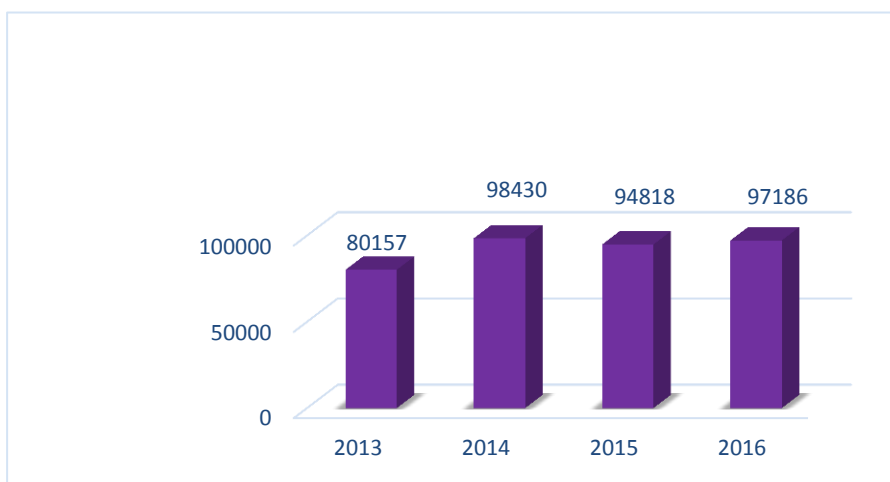
		Granulu apkures katla piegāde un uzstādīšana Lejasciema pagasta Sinolē	60 084		
--	--	--	--------	--	--

1.4. P3. Kultūras telpas attīstība un dzīves vides kvalitāte

Par novada kultūrvides uzturēšanu un daudzpusīgas kultūrtelpas nodrošināšanu rūpējas 16 kultūras/tautas nami un brīvdabas estrādes.



1.4.1.attēls. Novada kultūras pasākumu norišu skaita salīdzinājums pa gadiem



1.4.2.attēls. Norišu apmeklējumu skaita salīdzinājums pa gadiem.

Pārskata periodā novada divos kultūras namos un estrādē veikti infrastruktūras uzlabojumi:

- Litenes pagasta Tautas nama fasādes remonts

- Lejasciema pagasta Sinoles tautas nama apkures katla nomaīņa,
- Elektrības jaudas palielināšana Tirzas brīvdabas estrādei

Bibliotēkas

2017.gadā Gulbenes novadā darbojās 35 bibliotēkas, no kurām 18 ir pagasta bibliotēkas, 16 skolu bibliotēkas un Gulbenes novada bibliotēka, kas veic novada un reģiona galvenās bibliotēkas funkcijas. Lejasciema pagasta bibliotēkai ir ārējais apkalpošanas punkts “Sinole”

Tabula Nr.1.4.3.

Pakalpojumi	2014. gads	2015.gads	2016.gads	2017.gads	Tendence
Reģistrētie bibliotēkas lasītāji	3038	3047	3077	2878	↓
Vidēji dienā bibliotēku apmeklētāji	254	236	243	225	↓
Izsniegto dokumentu skaits	494	438	437	387	↓

Pārskata periodā investīcijas infrastruktūrā īstenotas trijās bibliotēkās:

2014.gadā

– projektā “Gulbenes novada bibliotēkas energoefektivitātes paaugstināšana” – nomainīti logi un veikta lietusskanalizācijas tīklu izbūve par kopējo summu EUR 159054

- Tirzas pagasta bibliotēkas telpu renovācija un grāmatu plauktu iegāde,

2016.gadā

- veikta Lizuma pagasta bibliotēkas telpu paplašināšana un kosmētiskais remonts.

Gulbenes novada vēsture un mākslas muzejs

Gulbenes novadā 2016.gadā darbojās divi akreditēti publiskie pašvaldības muzeji - Gulbenes novada vēstures un mākslas muzejs un Druvienas vecā skola-muzejs.

Gulbenes novada vēsture un mākslas muzeja krājuma darbs

Tabula Nr.1.4.4.

Nosaukums	2014.gads	2015.gads	2016.gads	2017.gads	Tendence
Kopējais krājuma priekšmetu skaits	57558	58090	58663	59389	↑
Pārskata periodā jaunierakstītās vienības krājuma inventāra grāmatā	566	532	573	726	↑
Nacionālā muzeja krājuma kopkatalogā ievadītās vienības	1564	1601	1593	1621	➡

Eksponēto pamatkrājuma priekšmetu skaits	569	1227	974	1172	
No muzeja deponēto priekšmetu skaits	48	102	122	181	
Zinātniskajā un izglītojošā darbā izmantoto pamatkrājuma priekšmetu skaits	7080	2277	2371	2569	

Gulbenes novada vēstures un mākslas muzeja darbs ar sabiedrību

Tabula Nr.1.4.5.

Nosaukums	2014.g.	2015.g.	2016.g.	2017.g.	Tendences
Apmeklējumi	12465	12552	18167	19544	
Ekskursijas	109	87	145	153	
Novadītās muzejpedagoģiskās programmas	44	44	60	36	
Izstādes un ekspozīcijas					
Muzejā	17	20	27	11	
Gulbenes ģimnāzijā	1	1	1	1	
Gulbenes dzelzceļa stacija	-	-	-	-	
Vecgulbenes muižas Sarkanā pils	1	1	1	1	
Tirzas aptieka, Litene, Lejasciems, Jaungulbene	1	1	1	-	
VUGD Vidzemes reģ.brīgādes Gulbenes daļa	1	1	1	1	
Gulbenes novada dome	-	1	1	1	
LSK Gulbenes komiteja	1	1	1	1	
Stāmerienas pils				1	
Izstādes un ekspozīcijas kopā	22	26	33	17	
Pasākumi	19	15	21	16	
Pētniecības tēmas	9	9	8	12	
Lekcijas, semināri, konferences	2	9	7	6	

Avots: Gulbenes novada vēstures un mākslas muzejs

2015.gadā Gulbenes novada vēstures un mākslas muzejam tika īstenots projekts “Vecgulbenes muižas klēts – lauku mantojuma glabātāja”, par kopējo summu 128831, kura rezultātā tika renovēta jumta konstrukcija, ierīkota apkures un ventilācijas sistēma un sanitārais mezgls, kā arī labiekārtota ēkas apkārtnē, tajā skaitā ierīkots āra apgaismojums un atpūtas zona.

Druvienas Vecās skolas - muzeja darbs ar sabiedrību

Tabula Nr.1.4.6.

Nosaukums	2014.gads	2015.gads	2016.gads	2017.gads	Tendence
Apmeklētāji	947	896	1038	649	↑↑
Ekskursijas	42	37	39	40	↑↑
Novadītās muzejpedagoģiskās programmas	-	4	9	6	↑↑
Pastāvīgas ekspozīcijas	2	3	3	3	➡
Izstādes	2	1	4	914	↑↑
Pasākumi, ekskursijas, lekcijas	6	44	6	14	➡
Pētniecības tēmas	3	3	3	5	

Avots: Druvienas Vecā skola – muzejs

Druvienas Vecās skolas-muzeja krājuma darbs (muzeja dati)



Nosaukums	2014.gads	2015.gads	2016.gads	2017.gads	
Kopējais krājuma priekšmetu skaits	2440	2523	2590	2678	↑
Pārskata periodā jaunierakstītās vienības krājuma inventāra grāmatā	106	83	67	88	➡
Nacionālā muzeja krājuma kopkatalogā ievadītās vienības	1472	2521	-	157	
Eksponēto pamatkrājuma priekšmetu skaits	277	230	268	280	↑
No muzeja deponēto priekšmetu skaits	-	-	-	-	
Zinātniskajā un izglītojošā darbā izmantoto pamatkrājuma priekšmetu skaits	31	32	59	161	↑

Avots: Druvienas Vecā skola - muzejs

Pašvaldības policija

2014.gadā tika izveidota Gulbenes novada pašvaldības policija (iestādes nolikums apstiprināts 2014.gada 13.martā).Pārskata periodā samazinās sabiedriskās drošības un kārtības pārkāpumu skaits.

Tabula Nr.1.4.6.

Rādītāji	2014.gads	2015.gads	2016.gads	Tendence
Administratīvā pārkāpuma protokoli	37	193	139	
Paziņojumi par transporta līdzekļu apstāšanās un stāvēšanas pārkāpumiem	54	121	84	
Nogādātas atskurbtuvē personas	-	-	138	

1.4.1. Kultūras telpas attīstībai un dzīves vides kvalitātei ieguldītās investīcijas

2014.gads		2015.gads		2016. gads	
245 358 EUR		212 144 EUR		174 548 EUR	
Publiski pieejama interneta punkta izveide Gulbenes pilsētas centrā	4553	HEPENINGS 2015	17 675	Sarkanās pils arhitektoniski mākslinieciskā izpēte	3 691
Druvienas pagasta administratīvajā ēkā sniegto pakalpojumu pieejamības nodrošināšana visiem iedzīvotājiem ar īpašām vajadzībām	11901	Parku kā kultūrvēsturiskā mantojuma neatņemamas sastāvdaļas atjaunošana – GREEN HERITAGE	42 547	Jumta nomaiņa ēkai Vienības ielā 1, Beļavā	24 770
Pārvietojamo izstāžu sienu ar apgaismojumu iegāde	4798	Vecgulbenes muižas klēts – lauku mantojuma glabātāja	128 831	Jumta nomaiņa ēkai "Pagastnams 1", Litenē	15 789
Gulbenes bibliotēkas energoefektivitātes paaugstināšana	159054	Mūzikas instrumentu piegāde Gulbenes Mūzikas skolai	8 862	Jumta nomaiņa ēkai "Virānes skola", Tirzas pagasts	21 151
Druvienas Amatu centra materiāli tehniskā nodrošinājuma pilnveide	1850	Elektrības jaudas palielināšana Tirzas brīvdabas estrādei	14 229	Jumta nomaiņa ēkai "Gravas - 4", Lejasciema pagasts	16 644

Tirzas pagasta bibliotēkas telpu renovācija un grāmatu plauktu iegāde	14755			„Centra” dīķa tīrīšana un slūžu remonts Litenē	17 074
Gulbīša sporta laukuma labiekārtošana	27780			Litenes pagasta Tautas nama fasādes remonts	8 537
Gājēju celiņa uz „Parkalīci” atjaunošana un labiekārtošana Litenē	4269			Lizuma pagasta bibliotēkas telpu paplašināšana un kosmētiskais remonts	18 000
Staru kultūras nama skaņu aparatūras iegāde kultūras pasākumu sniegšanas nodrošināšanai	2380			Sinoles tautas nama apkures katla nomaiņa	12 038
Mūzikas instrumentu iegāde Gulbenes kultūras centra pūtēju orķestrim	3018			Šujmašīnas iegāde rokdarbu darbnīcai “Krāsains dzīpars Beļavai”	1 259
Sportisks un aktīvs jaunietis Gulbenes novada un valsts nākotnei	11000			Stāmerienas pils balkona izpēte, tehniskās dokumentācijas izstrāde un pils balkona neatliekamu konservācijas darbu veikšana	5 445
				Tirzas sociālās un veselības aprūpes nama „Doktorāts” ēkas apkures sistēmas un iekšējo ūdensvadu sistēmas izbūve	29 650
				Meža dienas 2016 (koka soliņi Lienes kalnos un košumkrūmi Spārītes parkā)	500

SECINĀJUMI

Apkopjot datus un informāciju par Gulbenes novada attīstības programmas īstenošanu no 2014.-2017.gadam var izdarīt sekojošus secinājumus:

+	-
Novadā katru gadu veidojas vidēji 97 jaunas ģimenes	Joprojām samazinās teritorijas attīstības līmeņa indekss
Pilsētas skolās palielinās izglītojamo skaits	Joprojām samazinās iedzīvotāju skaits. Vidēji katru gadu iedzīvotāju skaits novadā samazinās ap 400 iedzīvotāju
Palielinās profesionālās ievirzes skolās (mākslas, mūzikas, sporta) skolēnu skaits	Palielinās bezdarbnieku skaits
Palielinās aktīvo jauniešu skaits	Samazinās skolu skaits
Aktīvs brīvprātīgo darbs	Dabīgais iedzīvotāju pieaugums negatīvs
Samazinājies ir trūcīgo personu skaits	Darba vietu trūkums
Palielinājusies zobārstniecības pakalpojumu pieejamība	Samazinās ekonomiski aktīvo individuālo komersantu un komercsabiedrību skaits
Palielinājies sociālo aprūpes centru skaits	
Nav samazinājies veselības pakalpojumu klāsts	
Lieli investīciju ieguldījumi novada skolās: Gulbenes vidusskolā, Gulbenes novada valsts ģimnāzijā, Tirzas pamatskolā	
Atjaunoti 31 km (6,4%) novada grants ceļu	
Atjaunotas uzņēmējdarbībai nozīmīgās ielas Gulbenes pilsētā	
Praktiski visos novada pagastos ir atjaunota ūdenssaimniecība	
Samazinās likvidēto uzņēmumu skaits	
Palielinās kultūras pasākumu apmeklētāju skaits	
Novadu attīstību veicinājusi ievērojams ES fondu apguve īstenojot projektus	
Vislielākie investīciju ieguldījumi pārskata periodā bija Ilgtspējīga ekonomika un uzņēmējdarbību atbalstoša vides jomā, kurā īstenoti ūdenssaimniecības sakārtošana un ceļu infrastruktūras projekti;	
Samazinās sabiedriskās drošības un kārtības pārkāpumu skaits.	

**No 2014. – 2016. gada īstenoto projektu kopējās izmaksas
(gan pašvaldības, gan ES fondu, gan cits) pa jomām un gadiem**

P1. Cilvēkresursu attīstība				<i>Kopā</i>
	<i>2014.gads</i>	<i>2015.gads</i>	<i>2016. gads</i>	
	1 474 821 EUR	3 751 250 EUR	1 171 918 EUR	6 397 989
P2. Ilgtspējīga ekonomika un uzņēmējdarbību atbalstoša vide				
	<i>2014.gads</i>	<i>2015.gads</i>	<i>2016. gads</i>	
	1 562 033 EUR	8 656 442 EUR	729 893 EUR	10 948 368
P3.Kultūras telpas attīstībai un dzīves vides kvalitātei				
	<i>2014.gads</i>	<i>2015.gads</i>	<i>2016. gads</i>	
	245 358 EUR	212 144 EUR	174 548 EUR	632 050
<i>Kopā pa gadiem</i>	<i>3 282 212</i>	<i>12 619 836</i>	<i>2 076 359</i>	17 978 407

